

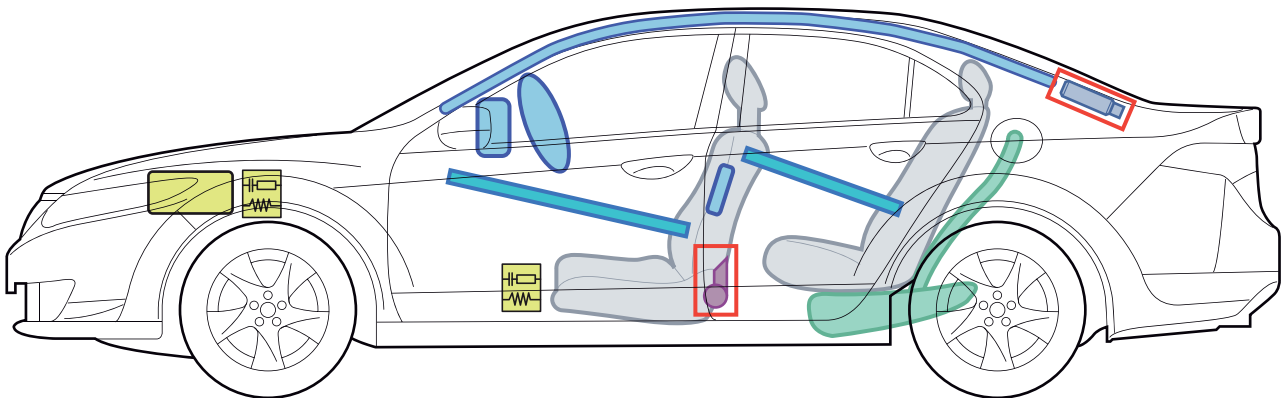
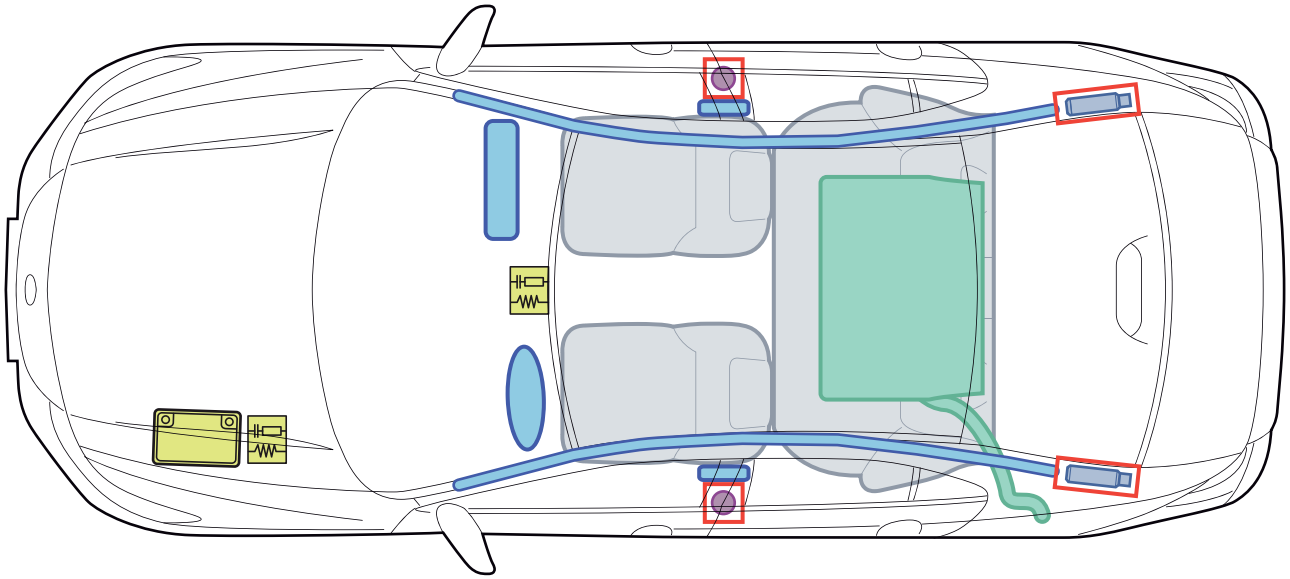


## Rettungsdatenblätter









<b>Modell</b>	<b>Amtlicher Typ</b>	<b>Bauzeitraum</b>
Accord	CU1/CU2/CU3	2008-
Accord Tourer	CW1/CW2/CW3	2008-
Civic 5-Türer	FK1/FK2/FK3	2006-
Civic 3-Türer	FN1/FN2/FN3/FN4	2007-
Civic Hybrid	FD3	2006-
CR-V	RE5/RE6/RE7	2007-
CR-Z	ZF1	2010-
FR-V	BE1/BE2/BE5	2005-
Insight	ZE2	2009-
Jazz	GD1/GD5/GE2/GE3	2002-2008
Jazz	GG1/GG2/GG3/GE6	2008-

## ACCORD

(CU1/CU2/CU3 4-Türer, ab 2008)



### Legende

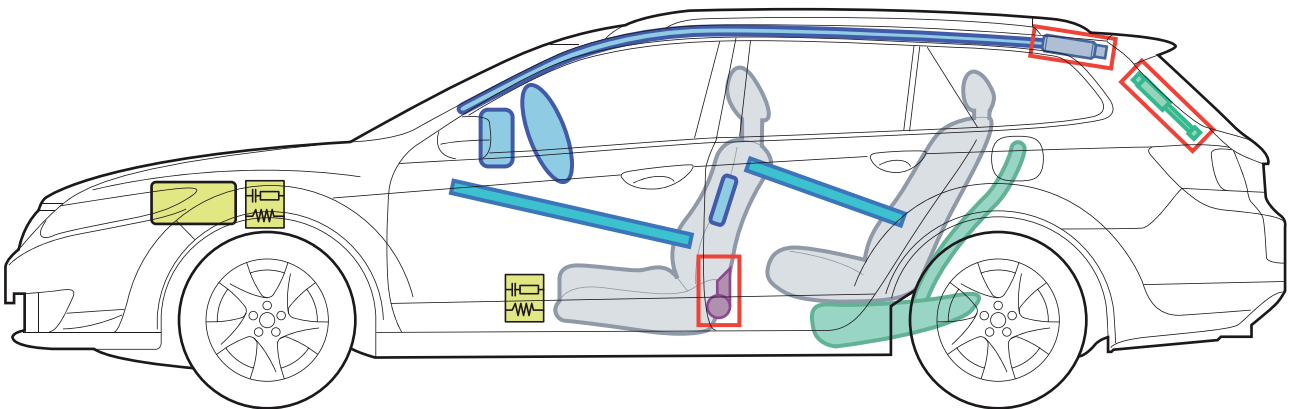
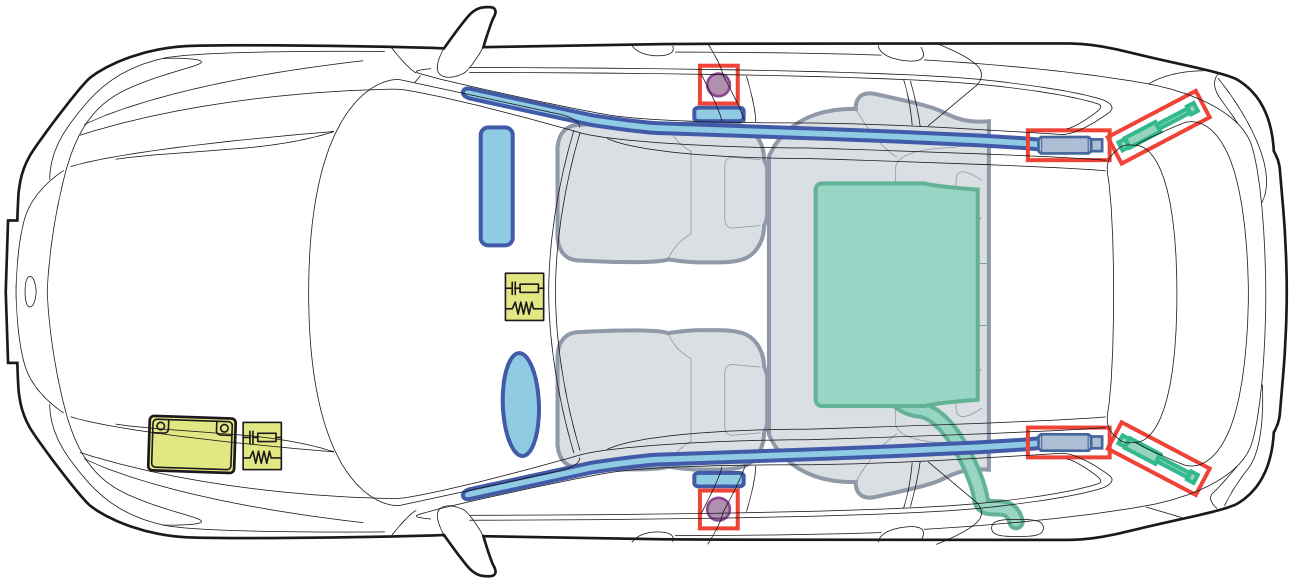
	Airbag		Karosserie- verstärkung		Steuergerät
	Gas- generator		Gasdruck- dämpfer		12 Volt- Batterie
	Gurtstraffer		Kraftstoff- tank		

A









Accord (CU1/CU2/CU3 4-Türer ab 2008)



## ACCORD Tourer (CW1/CW2/CW3 5-Türer, ab 2008)

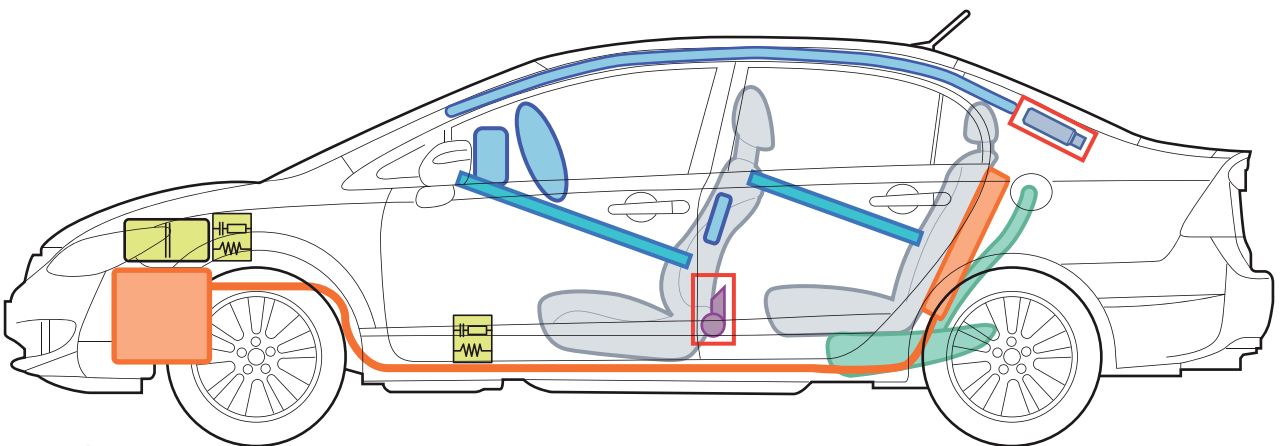
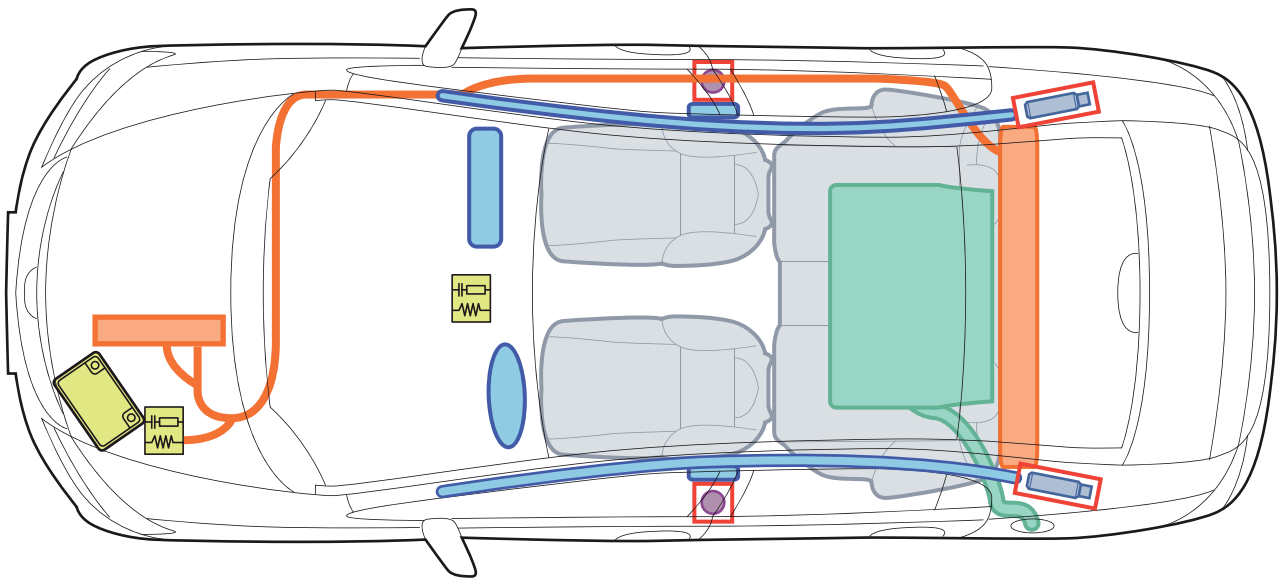


### Legende










	Airbag		Karosserie- verstärkung		Steuergerät
	Gas- generator		Gasdruck- dämpfer		12 Volt- Batterie
	Gurtstraffer		Kraftstoff- tank		

A

## CIVIC Hybrid (FD3 4-Türer, ab 2006)



### Legende

	Airbag		Karosserie- verstärkung		Steuergerät
	Gas- generator		Gasdruck- dämpfer		12 Volt- Batterie
	Gurtstraffer		Kraftstoff- tank		Hochvolt- bauteile



#### Besonderheiten:

Hochvoltanlage mit Gleichspannung bis 158 Volt! Hochvoltbauteile nicht berühren. Erkennungsmerkmale Hybrid und Details, siehe Rückseite!

**Erkennungsmerkmale:**

- Schriftzug „Hybrid“ auf der Heckklappe.
- Schriftzug Motorraum „IMA“
- Orange ummantelte Kabel, oder Kabelabdeckungen



	<p><b>Hochvoltanlage spannungsfrei schalten!</b>                  1. Zündung ausschalten                  2. Beide Batteriepole der 12 Volt Batterie trennen</p>
--	--

	<p><b>Lebensgefahr!</b>                  Hochvoltbauteile nicht berühren!</p>
--	---

**Die Hochvoltbatterie befindet sich in der Rückenlehne**  
 Kennzeichnung der Hochvoltbatterie:

Kennzeichnung der restlichen Hochvoltbauteile:



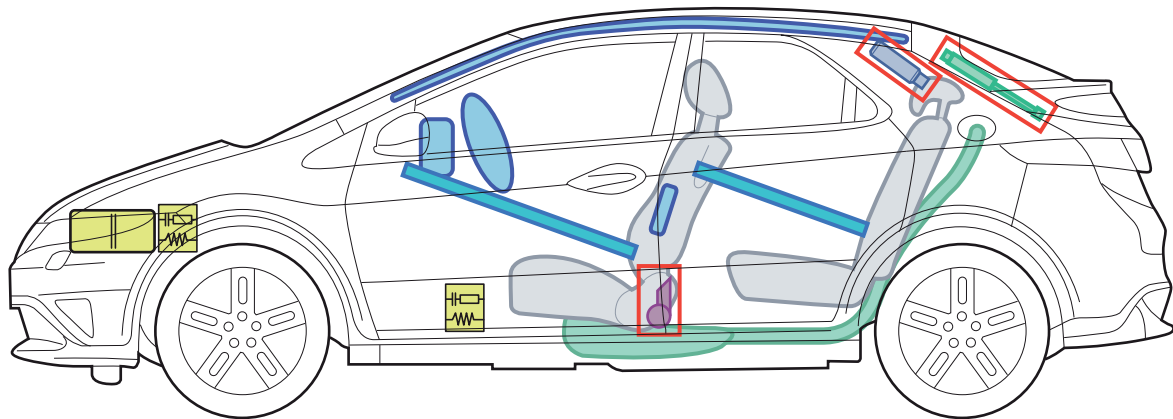
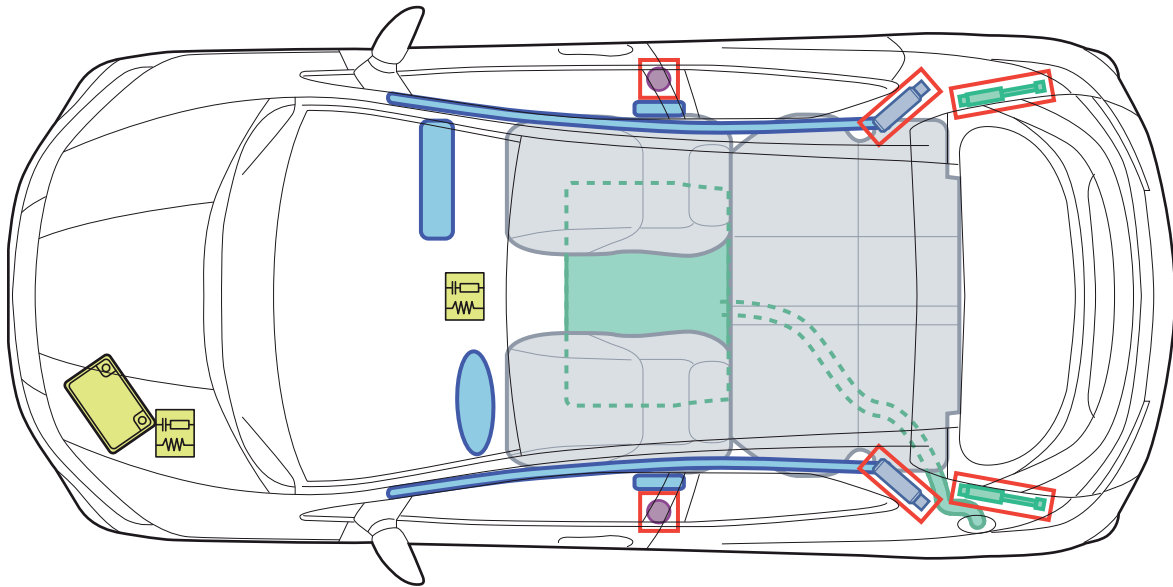


# HONDA









## CIVIC

(FK1/FK2/FK3

5-Türer, ab 2006)



### Legende

	Airbag		Karosserie- verstärkung		Steuergerät
	Gas- generator		Gasdruck- dämpfer		12 Volt- Batterie
	Gurtstraffer		Kraftstoff- tank		

C

CIVIC (FK1/FK2/FK3/FK4 5-Türer ab 2006)

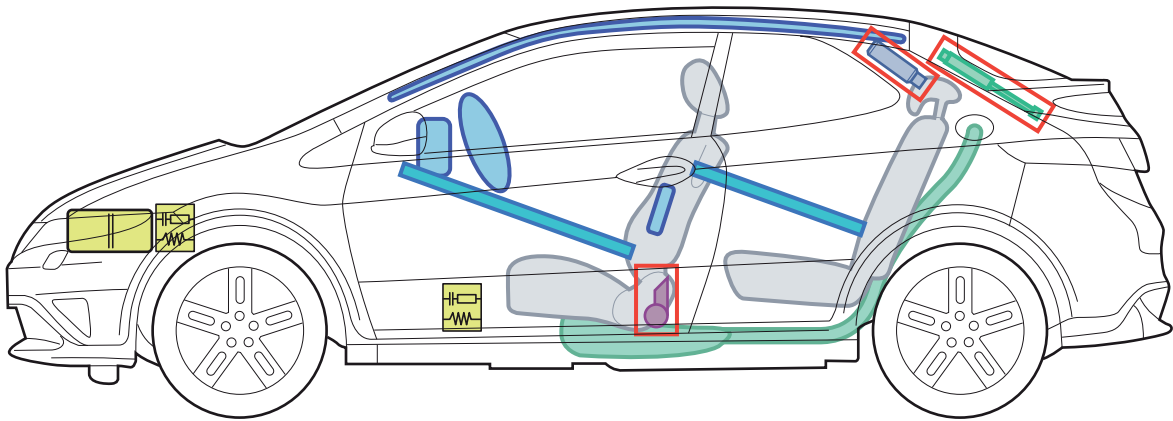
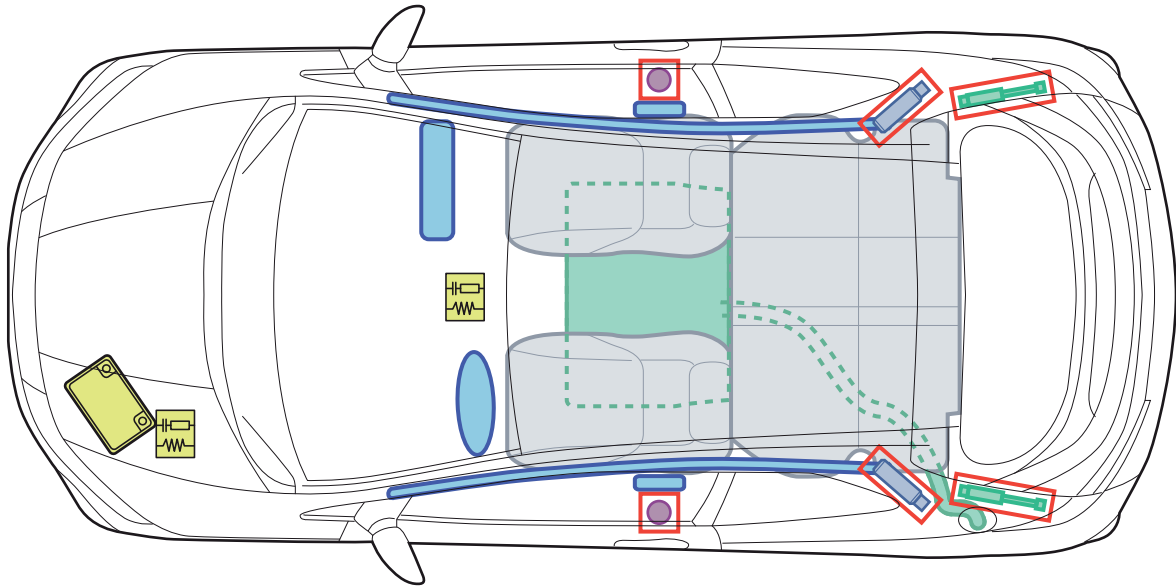


# HONDA











## CIVIC

(FN1/FN2/FN3/FN4 3-Türer, ab 2007)



### Legende

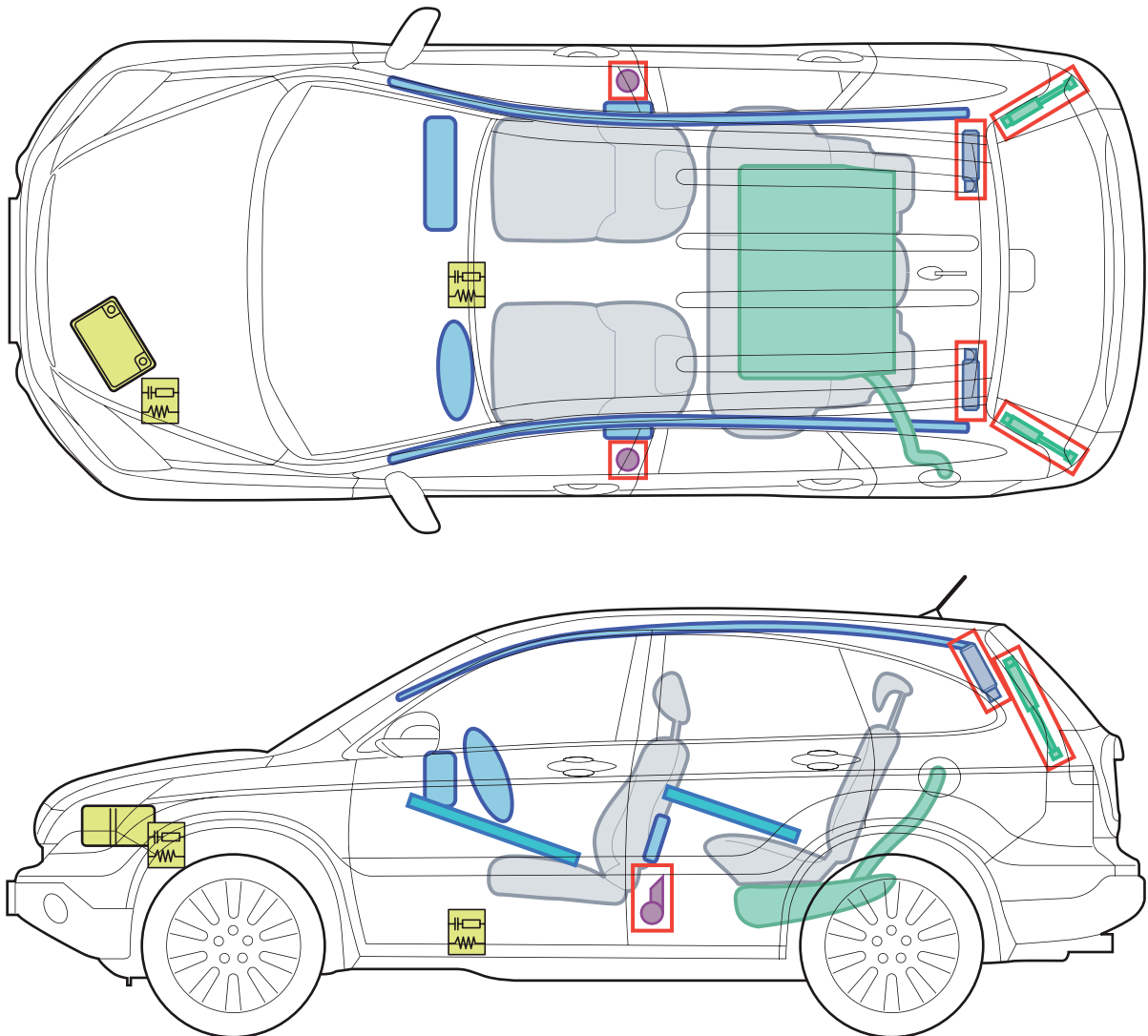
	Airbag		Karosserie- verstärkung		Steuergerät
	Gas- generator		Gasdruck- dämpfer		12 Volt- Batterie
	Gurtstraffer		Kraftstoff- tank		











CIVIC (FN1/FN2/FN3/FN4 3-Türer ab 2007)



## CR-V (RE5/RE6/RE7 5-Türer, ab 2007)



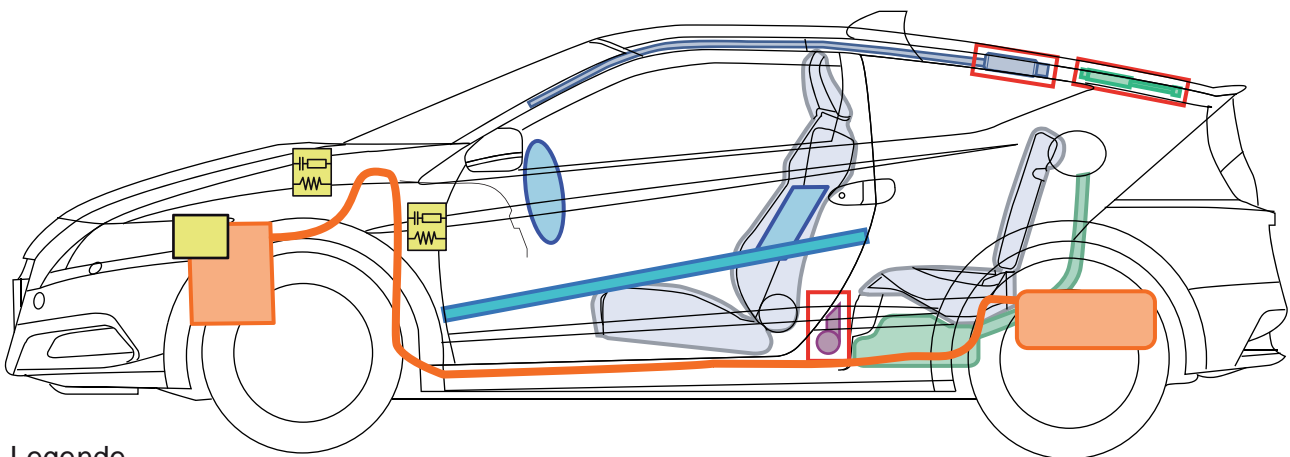
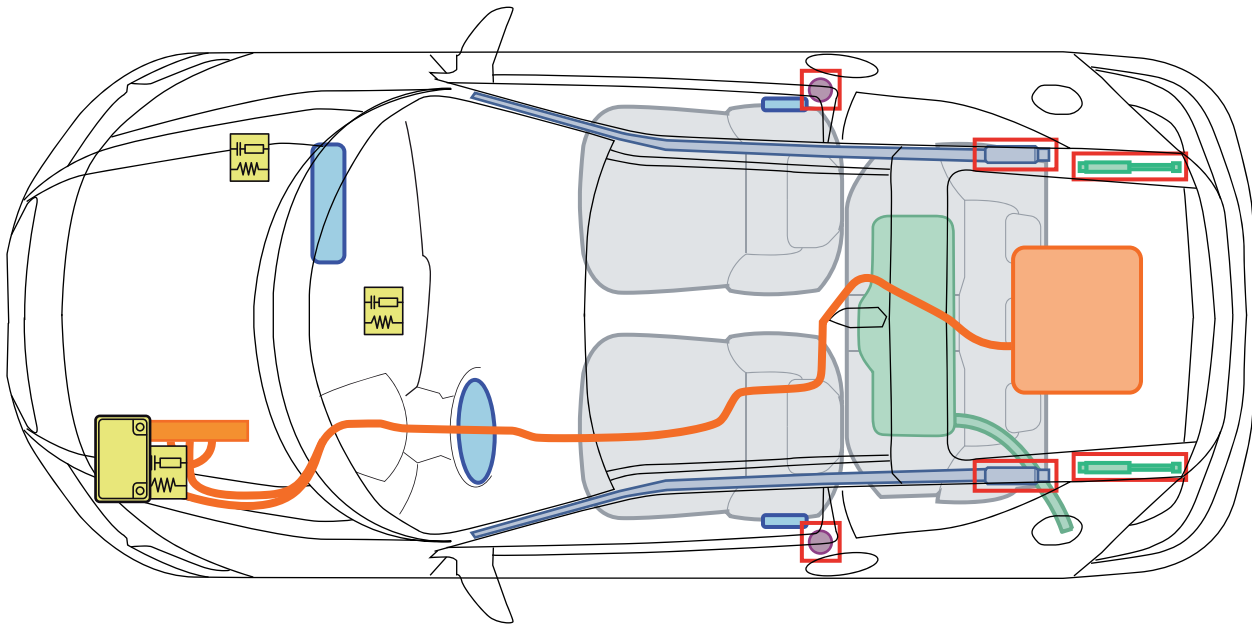
### Legende

	Airbag		Karosserie- verstärkung		Steuergerät
	Gas- generator		Gasdruck- dämpfer		12 Volt- Batterie
	Gurtstraffer		Kraftstoff- tank		














## CR-Z (ZF1 3-Türer, ab 2010)



### Legende

	Airbag		Karosserie- verstärkung		Steuergerät
	Gas- generator		Gasdruck- dämpfer		12 Volt- Batterie
	Gurtstraffer		Kraftstoff- tank		Hochvolt- bauteile



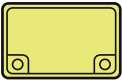
#### Besonderheiten:


Hochvoltanlage mit Gleichspannung bis 100 Volt! Hochvoltbauteile nicht berühren. Erkennungsmerkmale Hybrid und Details, siehe Rückseite!

**Erkennungsmerkmale:**

- Schriftzug „Hybrid“ auf der Heckklappe.
- Schriftzug Motorraum „IMA“
- Orange ummantelte Kabel, oder Kabelabdeckungen



	<p><b>Hochvoltanlage spannungsfrei schalten!</b></p> <ol style="list-style-type: none"> <li>1. Zündung ausschalten</li> <li>2. Beide Batteriepole der 12 Volt Batterie trennen</li> </ol>
---	---

	<p><b>Lebensgefahr!</b> Hochvoltbauteile nicht berühren!</p>
---	--

**Die Hochvoltbatterie befindet sich unter der Gepäckraumbodenabdeckung**

Kennzeichnung der Hochvoltbatterie:

Kennzeichnung der restlichen Hochvoltbauteile:

 <b>DANGER</b>		
		
<p><b>- Service must be performed by qualified personnel only -</b></p> <p><b>High Voltage inside/ acid Electrolyte :</b></p> <p><b>To avoid serious injuries (electric shock or burns) or death:</b></p> <ul style="list-style-type: none"> <li>•Never disassemble this battery unit or remove covers</li> <li>•Do not puncture or impact this unit</li> <li>•Avoid contact electrolyte with eyes, skin or clothes. In event of accident, flush with water and get medical help immediately</li> <li>•Keep out of the reach of children</li> <li>•No sparks or flame, do not incinerate</li> <li>•Do not flood with water</li> </ul>		
	<p><b>HV Battery Recycling Information:</b></p> <ul style="list-style-type: none"> <li>•Please transport this battery in accordance with all applicable laws..</li> <li>•Be sure to consult your BMW dealer or your national BMW distributor as mentioned in your Dealer Guide-Book for replacing and disposing of this battery.</li> </ul>	



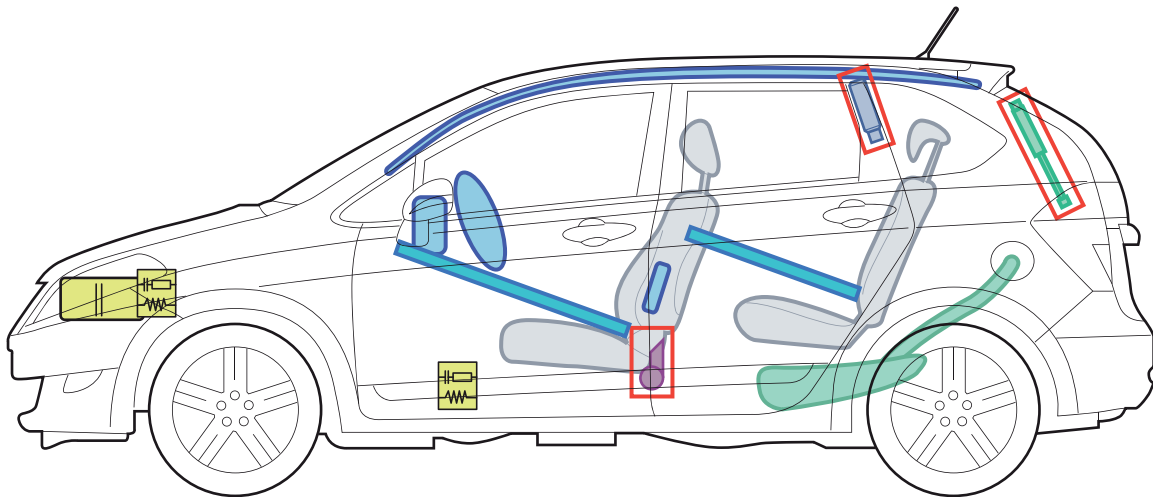
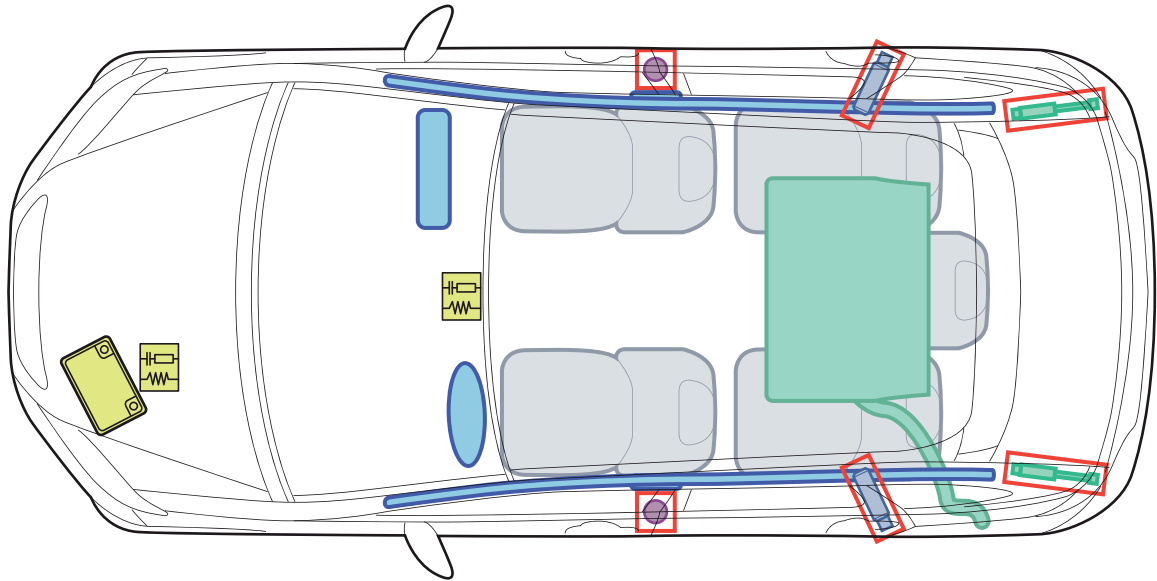


# HONDA











## FR-V

(BE1/BE3/BE5 5-Türer, ab 2005)

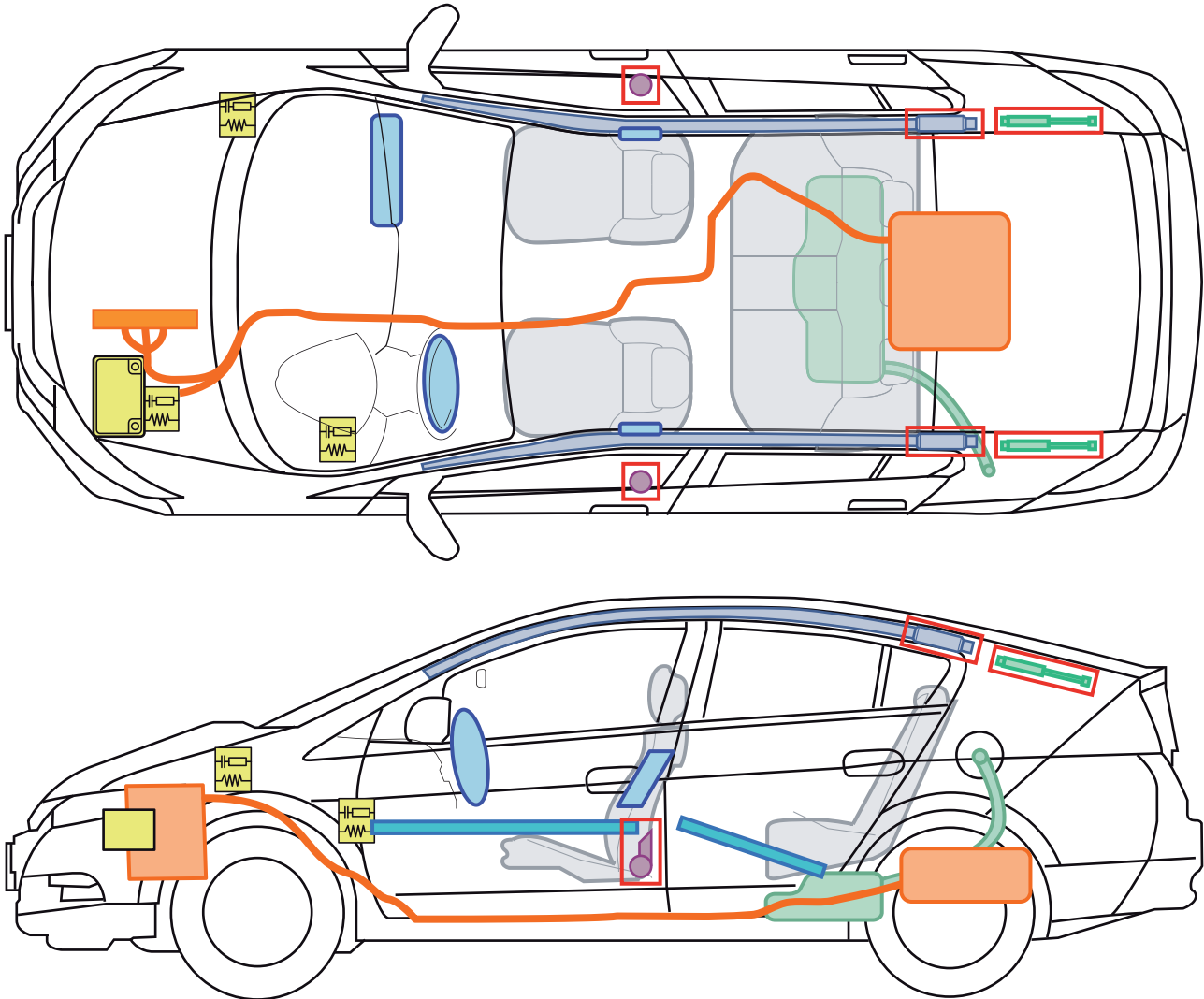


### Legende










	Airbag		Karosserie- verstärkung		Steuergerät
	Gas- generator		Gasdruck- dämpfer		12 Volt- Batterie
	Gurtstraffer		Kraftstoff- tank		



## INSIGHT (ZE2 5-Türer, ab 2009)



### Legende

	Airbag		Karosserie- verstärkung		Steuergerät
	Gas- generator		Gasdruck- dämpfer		12 Volt- Batterie
	Gurtstraffer		Kraftstoff- tank		Hochvolt- bauteile



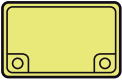
#### Besonderheiten:


Hochvoltanlage mit Gleichspannung bis 100 Volt! Hochvoltbauteile nicht berühren. Erkennungsmerkmale Hybrid und Details, siehe Rückseite!

**Erkennungsmerkmale:**

- Schriftzug „Hybrid“ auf der Heckklappe.
- Schriftzug Motorraum „IMA“
- Orange ummantelte Kabel, oder Kabelabdeckungen





	<p><b>Hochvoltanlage spannungsfrei schalten!</b></p> <ol style="list-style-type: none"> <li>1. Zündung ausschalten</li> <li>2. Beide Batteriepole der 12 Volt Batterie trennen</li> </ol>
---	---


	<p><b>Lebensgefahr!</b> Hochvoltbauteile nicht berühren!</p>
---	--

**Die Hochvoltbatterie befindet sich unter der Gepäckraumbodenabdeckung**

Kennzeichnung der Hochvoltbatterie:

Kennzeichnung der restlichen Hochvoltbauteile:

 <b>DANGER</b>		
		
<p><b>- Service must be performed by qualified personnel only -</b></p> <p><b>High Voltage inside/ acid Electrolyte :</b></p> <p><b>To avoid serious injuries (electric shock or burns) or death:</b></p> <ul style="list-style-type: none"> <li>•Never disassemble this battery unit or remove covers</li> <li>•Do not puncture or impact this unit</li> <li>•Avoid contact electrolyte with eyes, skin or clothes. In event of accident, flush with water and get medical help immediately</li> <li>•Keep out of the reach of children</li> <li>•No sparks or flame, do not incinerate</li> <li>•Do not flood with water</li> </ul>		
	<p><b>HV Battery Recycling Information:</b></p> <ul style="list-style-type: none"> <li>•Please transport this battery in accordance with all applicable laws..</li> <li>•Be sure to consult your BMW dealer or your national BMW distributor as mentioned in your Dealer Guide-Book for replacing and disposing of this battery.</li> </ul>	



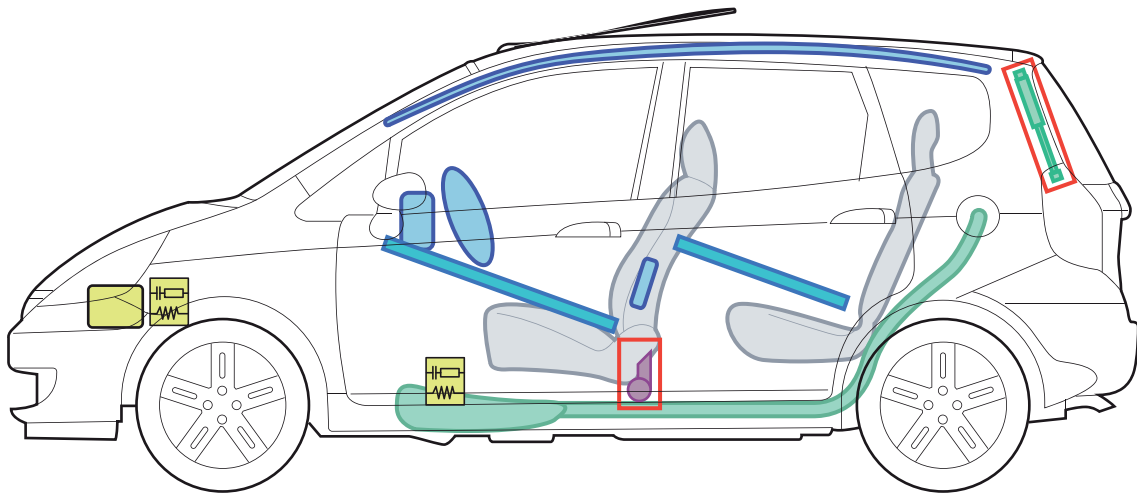
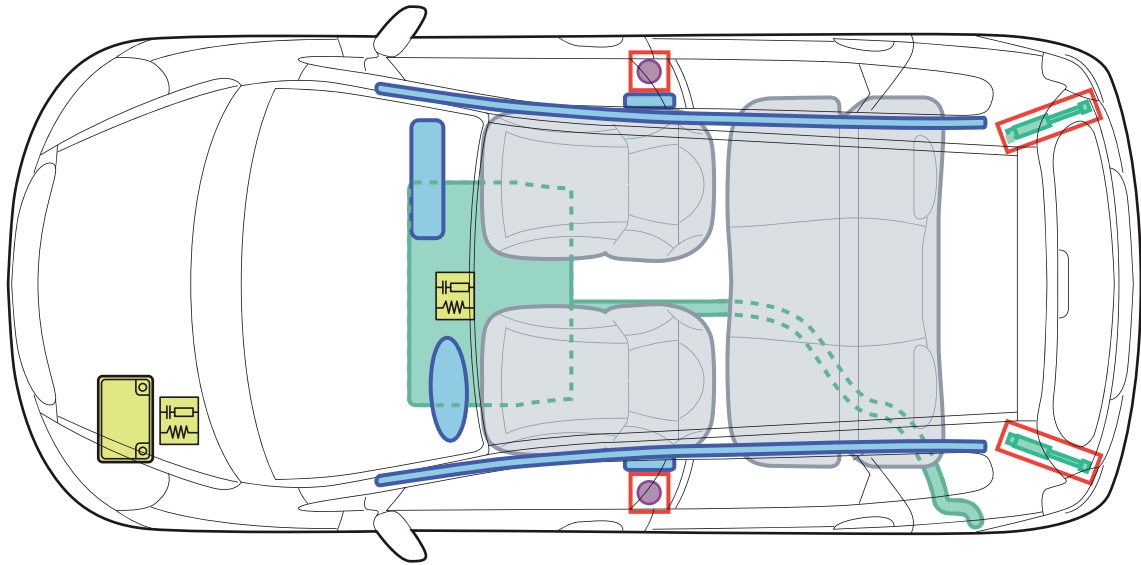


# HONDA











## JAZZ

(GD1/GD5/GE2/GE3 5-Türer, 2002-2008)



### Legende

	Airbag		Karosserie- verstärkung		Steuergerät
	Gas- generator		Gasdruck- dämpfer		12 Volt- Batterie
	Gurtstraffer		Kraftstoff- tank		

J

JAZZ (GD1/GD2/GE2/GE3 5-Türer 2002-2008)

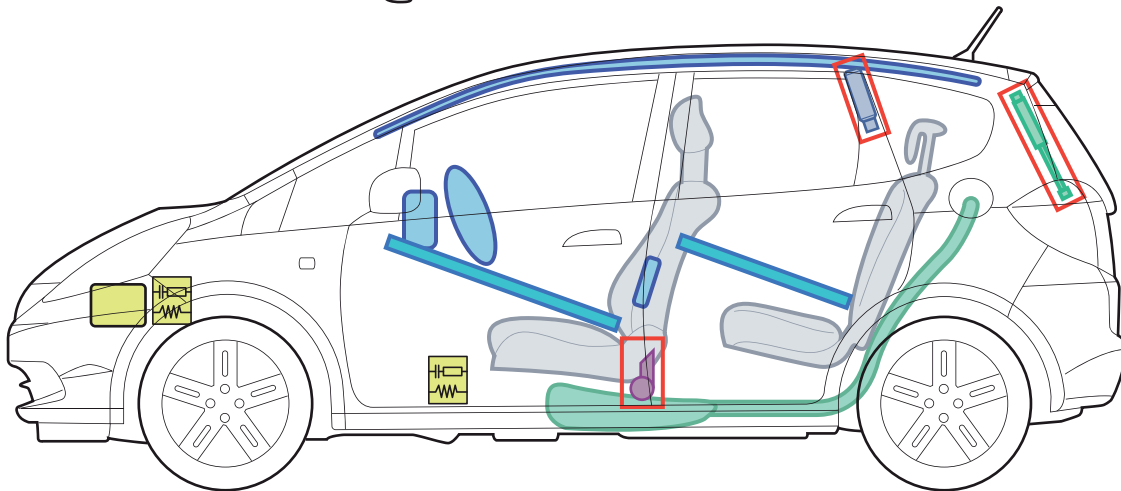
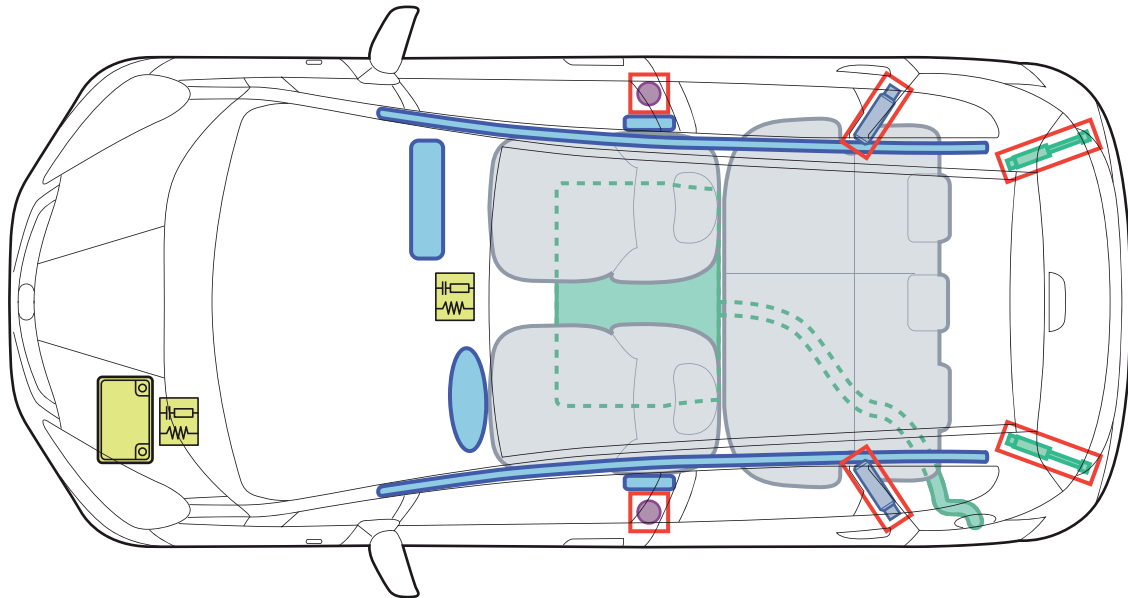


# HONDA











## JAZZ

(GG1/GG2/GG3/GE6 5-Türer, ab 2009)



### Legende

	Airbag		Karosserie- verstärkung		Steuergerät
	Gas- generator		Gasdruck- dämpfer		12 Volt- Batterie
	Gurtstraffer		Kraftstoff- tank		

J

JAZZ (GG1/GG2/GG3/GE6 5-Türer, ab 2009)